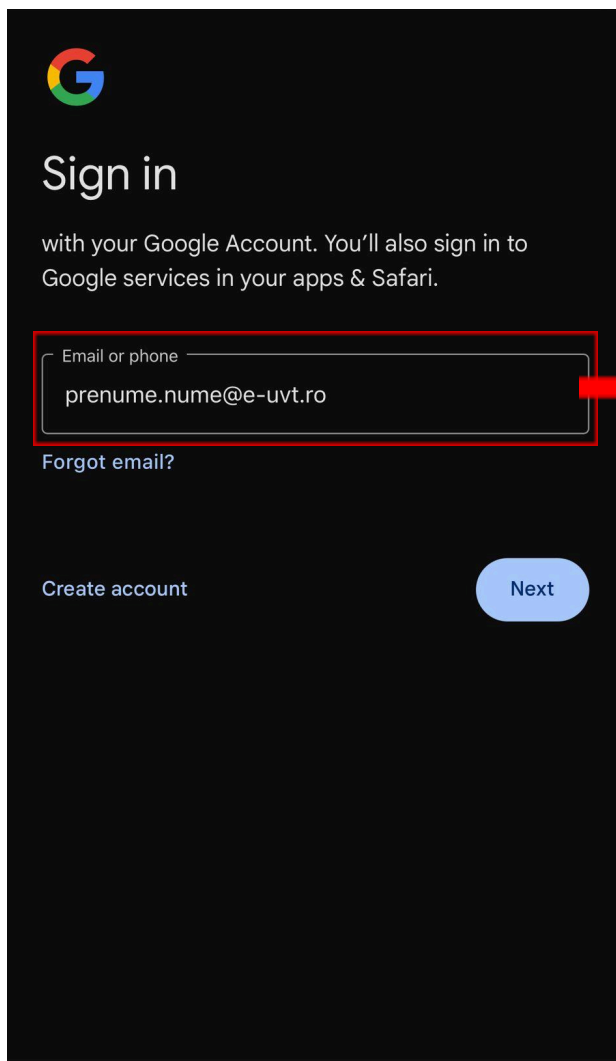


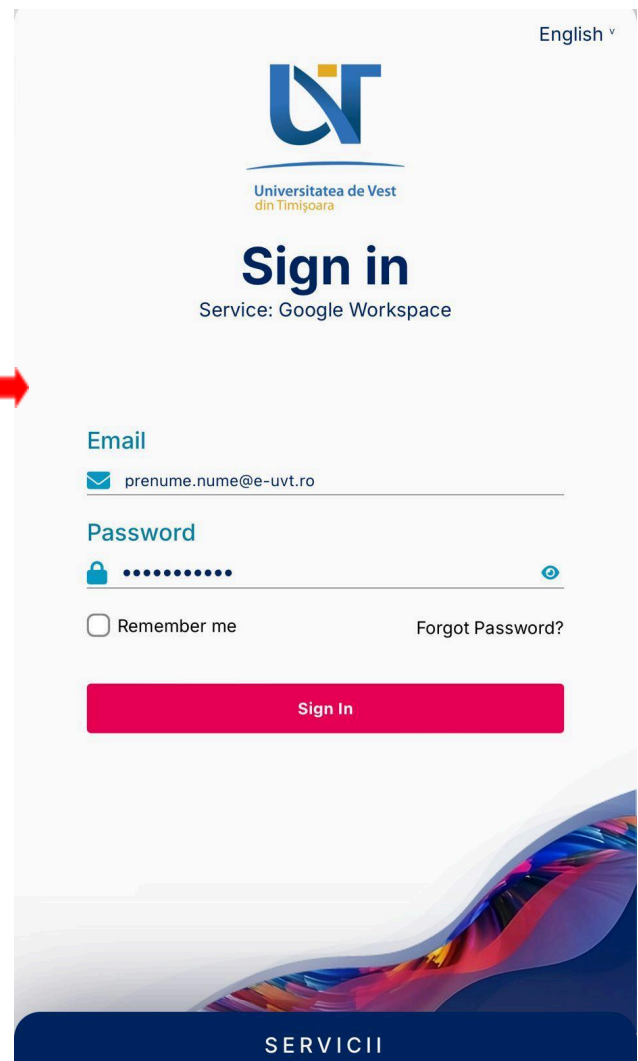
# Ghid autentificare în doi pași - Android / IOS

## Metoda I: Autentificare folosind adresa alternativă

**Pasul 1:** Introduceți adresa de e-mail instituțională în *Pagina de autentificare Google*.



*Pagina autentificare Google*

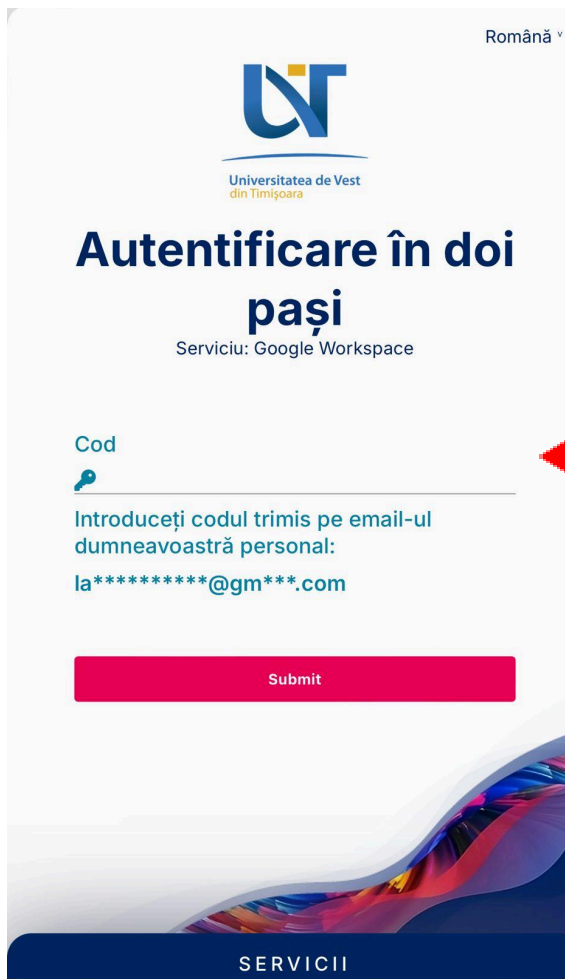


*Pagina autentificare UVT*

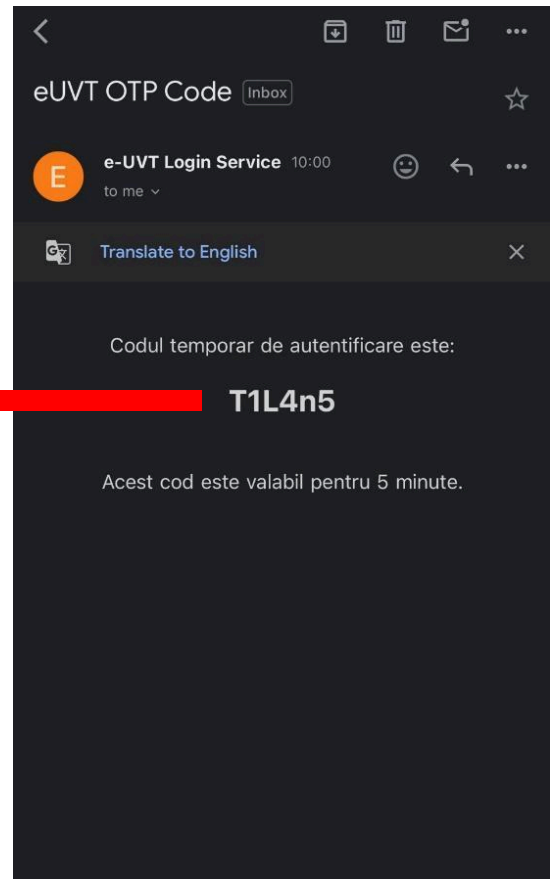
**Pasul 2:** Veți fi redirectionat automat către *Pagina de autentificare UVT*, unde va trebui să vă conectați folosind adresa de e-mail furnizată de universitate.

**Pasul 3:** După ce introduceți credențialele și apăsați butonul **Sign in / Autentificare** veți fi redirecționați către pagina de *autentificare în doi pași*

**Pasul 4:** Veți primi un *cod* pe adresa de email alternativă, pe care trebuie să îl introduceți în pagina de autentificare în doi pași.



*Pagina autentificare în doi pași alternativă*



*Codul primit pe adresa de mail*

Ghidul video pentru iOS îl puteți găsi **[AICI](#)**

Ghidul video pentru Android îl puteți găsi **[AICI](#)**